

ГОСТ 16958-71

Группа М00

МЕЖГОСУДАРСТВЕННЫЙ СТАНДАРТ

ИЗДЕЛИЯ ТЕКСТИЛЬНЫЕ

Символы по уходу

Textiles. Symbols for care

МКС 59.080

Дата введения 1973-01-01

ВВЕДЕН В ДЕЙСТВИЕ постановлением Государственного комитета стандартов Совета Министров СССР от 11 мая 1971 г. N 891

Ограничение срока действия снято по протоколу N 4-93 Межгосударственного совета по стандартизации, метрологии и сертификации (ИУС 4-94)






ИЗДАНИЕ с Изменением N 1, утвержденным в марте 1980 г. (ИУС 5-80).

1. Настоящий стандарт устанавливает условные графические обозначения (далее символы) и их значения для ухода за текстильными изделиями при стирке, глажении, химической чистке, отбеливании и сушке после стирки, а также их изготовление и крепление.

Настоящий стандарт полностью соответствует СТ СЭВ 1729-79.



2. Основные символы, обозначающие способы ухода за изделиями, должны соответствовать значениям, указанным в табл.1.

Таблица 1

Символ	Значение
	Стирка, включая замачивание, предварительную стирку, полоскание, нагревание и механическое воздействие
	Отбеливание
	Глажение и прессование под воздействием тепла, способ восстановления формы и внешнего вида с помощью соответствующего прибора
	Химическая чистка с применением органических растворителей
	Сушка после стирки в аппарате или другим подходящим способом







3. Дополнительные знаки, дающие объяснения к основным символам, приведены в табл.2.




Таблица 2

Знак	Значение
	<p>Знак, нанесенный на символ, означает, что изделие не должно подвергаться обработке, обозначаемой соответствующим символом</p>
	<p>Знак, нанесенный под символом, означает, что изделие, обозначенное соответствующим символом, должно подвергаться механической обработке в мягком режиме и (или) сокращенному воздействию (например, температуры, влаги, вспомогательных средств)</p>

4. Символы, обозначающие условия стирки, должны соответствовать значениям, указанным в табл.3.



Таблица 3

Символ	Значение
	<p>Изделие может подвергаться кипячению. При машинной стирке не требуется особой осторожности. Механическое воздействие, полоскание без проверки температуры и центрифугирование соответствуют нормальной программе машины</p>
	<p>Изделие может подвергаться машинной стирке при температуре не более 95 °С. Механическое воздействие, полоскание при постоянно снижающейся температуре и центрифугирование соответствуют умеренной программе машины</p>
	<p>Изделие может подвергаться машинной стирке при температуре не более 60 °С. Механическое воздействие, полоскание при температуре не более 60 °С и центрифугирование соответствуют нормальной программе машины</p>
	<p>Изделие может подвергаться машинной стирке при температуре не более 60 °С. Механическое воздействие, полоскание при постоянно снижающейся температуре и центрифугирование соответствуют умеренной программе машины</p>
	<p>Изделие может подвергаться машинной стирке при температуре не более 40 °С. Механическое воздействие, полоскание при температуре не более 40 °С и центрифугирование соответствуют нормальной программе машины</p>
	<p>Изделие может подвергаться машинной стирке при температуре не более 40 °С. Механическое воздействие, полоскание и центрифугирование соответствуют умеренной программе машины</p>

	<p>Изделие может подвергаться машинной стирке при температуре не более 30 °С. Механическое воздействие, полоскание и центрифугирование соответствуют умеренной программе машины</p>
	<p>Стирка должна производиться только вручную при температуре не более 40 °С в короткий промежуток времени. Во время стирки изделие должно стираться или выжиматься только слегка вручную без выкручивания</p>
	<p>Изделие не должно подвергаться стирке</p>





5. Символы, обозначающие условия отбеливания, должны соответствовать значениям, указанным в табл.4.

Таблица 4

Символ	Значение
	<p>Изделие может подвергаться отбеливанию средствами, выделяющими хлор</p>
	<p>Изделие не должно подвергаться отбеливанию средствами, выделяющими хлор.</p> <p>Примечание. Допускается использование символа без указания Cl</p>







6. Символы, обозначающие условия глажения, должны соответствовать значениям, указанным в табл.5.

Таблица 5

Символ	Значение
	Температура нижней плиты утюга должна быть не более 200 °С
	Температура нижней плиты утюга должна быть не более 150 °С
	Температура нижней плиты утюга должна быть не более 110 °С
	Изделие не должно подвергаться глажению




7. Символы, обозначающие способы химической чистки, должны соответствовать значениям, указанным в табл.6.

Таблица 6

Символ	Значение
	Химическая чистка изделия может производиться с применением всех общепринятых органических растворителей
	Химическая чистка изделия может производиться с применением тетрахлорэтилена (перхлорэтилена), бензина, трифтортрихлорэтилена или монофтортрихлорметана с применением обычных процессов обработки
	При химической чистке требуется некоторая осторожность в зависимости от применяемого растворителя, механического воздействия и температуры при сушке. Чистка изделия может производиться с применением тетрахлорэтилена (перхлорэтилена), бензина, трифтортрихлорэтилена или монофтортрихлорметана с ограничением прибавления воды
	Химическая чистка изделия может проводиться только бензином или трифтортрихлорэтаном с применением обычных процессов обработки
	При химической чистке требуется особая осторожность в зависимости от механического воздействия и температуры при сушке. Чистка изделия может производиться только с применением бензина или трифтортрихлорэтана с ограничением добавления воды
	Изделие не должно подвергаться химической чистке

8. Символы, обозначающие условия сушки после стирки, должны соответствовать значениям, указанным в табл.7.

Таблица 7

Символ	Значение
	Изделие может подвергаться сушке в барабанной сушилке (тумблере). Не требуется особой осторожности
	Изделие, насыщенное влагой, должно только подвешиваться для сушки
	Изделие, насыщенное влагой, для сушки должно раскладываться только на плоской поверхности

(Измененная редакция, Изм. N 1).

9. При маркировке текстильных изделий следует применять те символы, которые для данного изделия указывают на оптимальный режим ухода.

10. Размер символа должен выбираться в зависимости от величины изделия, контур символа должен быть не менее воображаемого круга диаметром 8 мм.

11. Цвет символа должен быть контрастным к общему фону ленты ярлыка или изделия.

12. Прочность материала, на котором изображены символы, а также устойчивость окраски и набивки, применяемых для изображения символов, должны соответствовать условиям назначения и ухода за изделием, обозначенным этими символами.

13. Способы обозначения символов, их количество и комбинация устанавливаются стандартами на маркировку тканей, материалов и готовых изделий.

14. В комплектной одежде символы по уходу должно иметь каждое изделие.



15. Символы по уходу должны быть нанесены на маркировочную ленту или непосредственно на изделие. Рекомендуется следующая последовательность расположения символов:

символ стирки;

символ отбеливания;

символ глажения;

символ химчистки;

символ сушки после стирки.

9-15. (Введены дополнительно, Изм. N 1).

Текст документа сверен по:

официальное издание

Изделия текстильные. Технические условия.

Методы испытаний. Нормы: Сб. ГОСТов. -

М.: ИПК Издательство стандартов, 2003